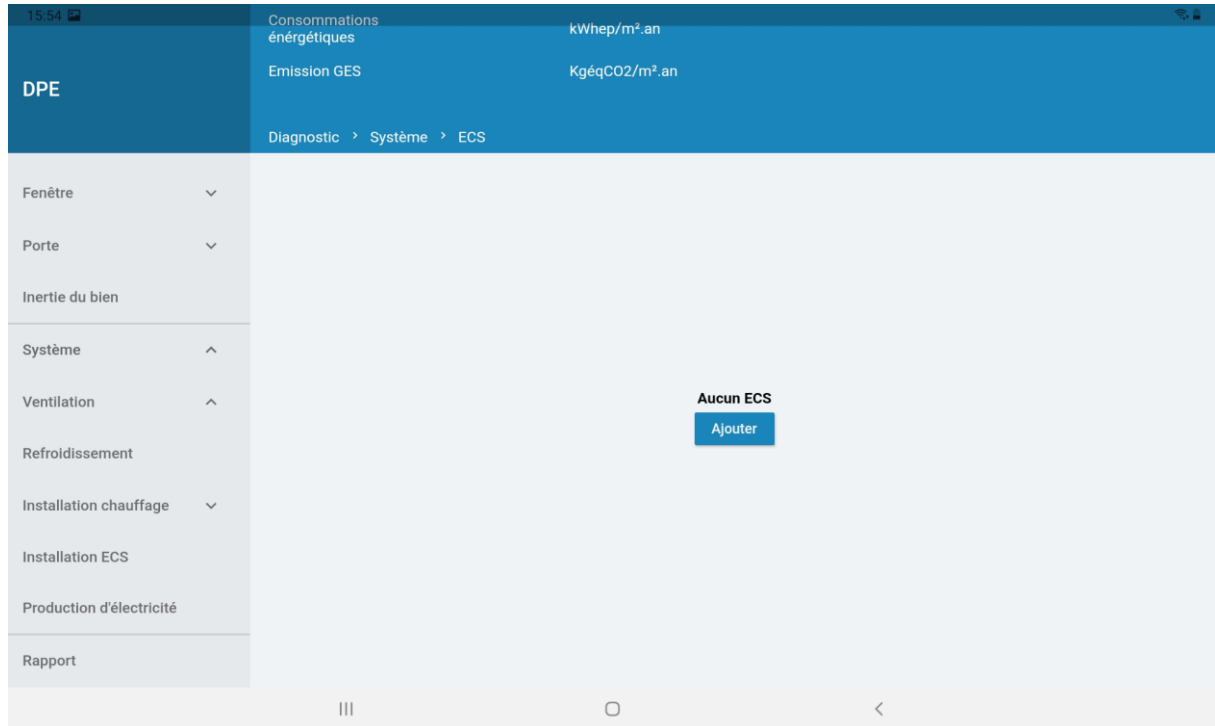


Description de l'installation ECS

Afin de réaliser la description du système d'ECS du bien en cours de diagnostic :

- **Cliquer sur 'Ajouter' pour créer un nouveau système d'ECS**



- **Remplir les informations générales :**
 - remplir le libellé : nom sous lequel va apparaître le système d'ECS
 - renseigner la surface concernée
 - renseigner le logement concerné
 - sélectionner le type

15:54

Consommations énergétiques kWhep/m².an

Emission GES KgéqCO2/m².an

DPE

Diagnostic > Système > ECS

Fenêtre ▾

Porte ▾

Inertie du bien

Système ▲

Ventilation ▲

Refroidissement

Installation chauffage ▾

Installation ECS ▾

Production d'électricité

Rapport

Informations générales

Libellé
Installation ECS 1

Surface concernée
70.0 m²

Logement concerné
1

Type d'eau chaude ▾

Equipement ▲

Aucun équipement renseigné

Ajouter

Annuler Valider

- **Renseigner l'équipement présent :**

Pour ajouter l'équipement tapoter sur 'Ajouter'

15:54

Consommations énergétiques kWhep/m².an

Emission GES KgéqCO2/m².an

DPE

Diagnostic > Système > ECS

Fenêtre ▾

Porte ▾

Inertie du bien

Système ▲

Ventilation ▲

Refroidissement

Installation chauffage ▾

Installation ECS ▾

Production d'électricité

Rapport

Informations générales

Libellé
Installation ECS 1

Surface concernée
70.0 m²

Logement concerné
1

Type d'eau chaude ▾

Equipement ▲

Aucun équipement renseigné

Ajouter

Annuler Valider

Dans la nouvelle page qui s'ouvre remplir les informations et tapoter sur 'Valider'

15:54

← Ajouter équipement ECS

Description

Libellé
Équipement ECS 1

Énergie

Localisation de la production
Hors volume habitable

Accumulation
 Oui

Volume

Annuler Valider

Une fois l'équipement ECS saisi, celui-ci apparaît dans la description des équipements.

11:45

Consommations énergétiques kWhep/m².an

Emission GES KgéqCO2/m².an

DPE

Diagnostic > Système > ECS

Porte

Inertie du bien

Système ^

Ventilation

Refroidissement

Installation chauffage v

Installation ECS v

Production d'électricité

Rapport

Recommandations

Informations générales

Libellé
Installation ECS 1

Surface concernée
80.0 m²

Logement concerné
1

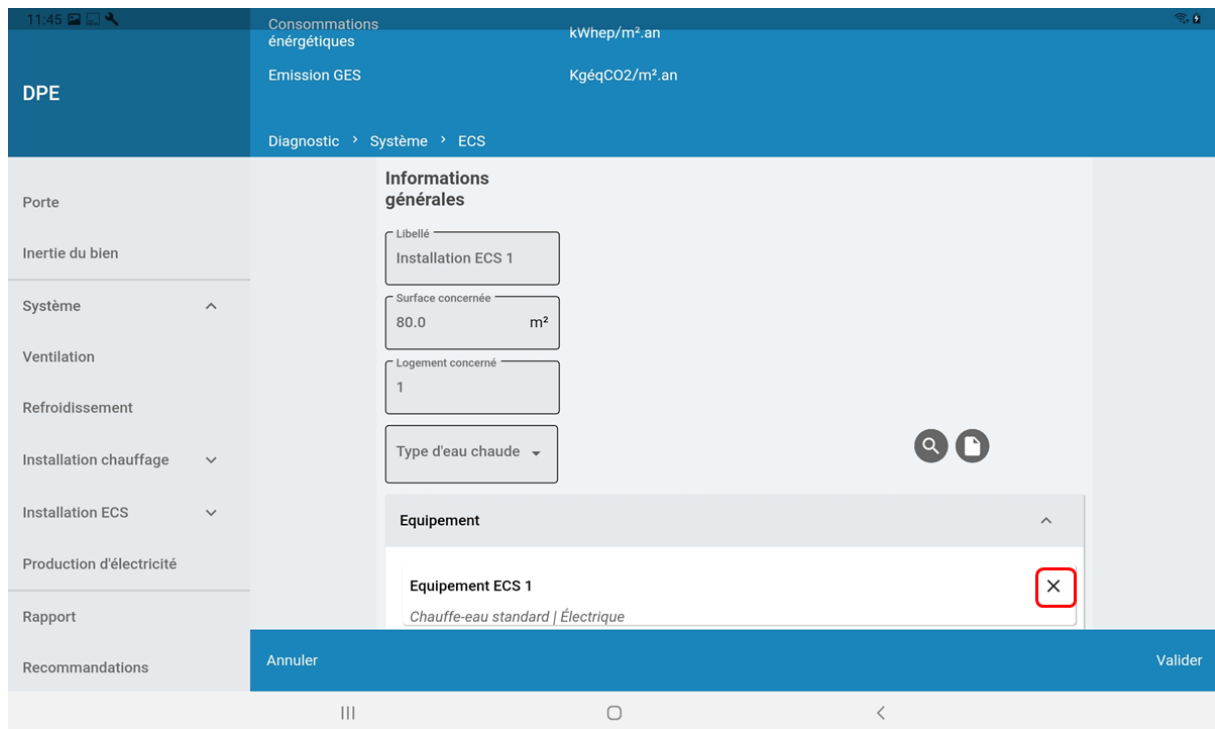
Type d'eau chaude

Équipement

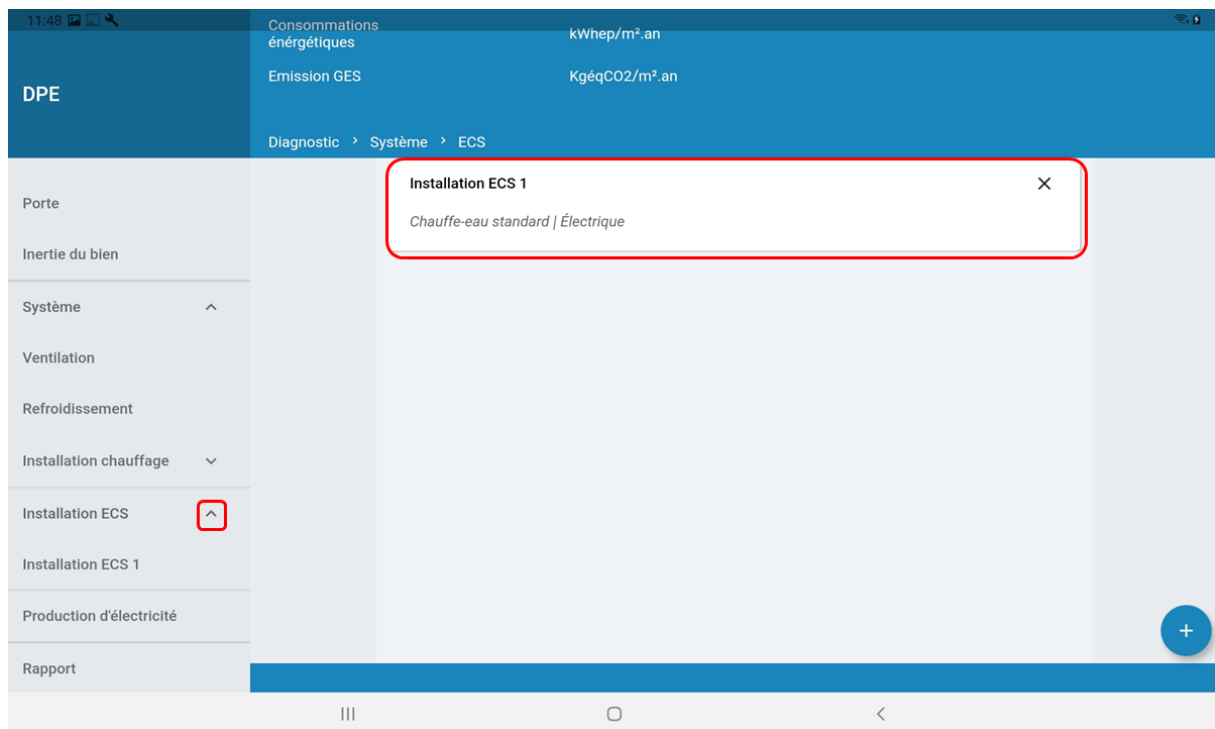
Équipement ECS 1
Chauffe-eau standard | Électrique

Annuler Valider

NB : il est possible de modifier les informations saisies pour le système d'ECS en appuyant en tapotant sur ce dernier. Il est également possible de supprimer un système d'ECS créé en tapotant sur la croix correspondante.



La liste des installations d'ECS pour un bien est visible et accessible en cliquant sur le petit chevron à droite de 'Installation ECS' puis en tapotant sur le système désiré.



NB : Il est possible de supprimer un système ECS en tapotant sur la croix correspondante.