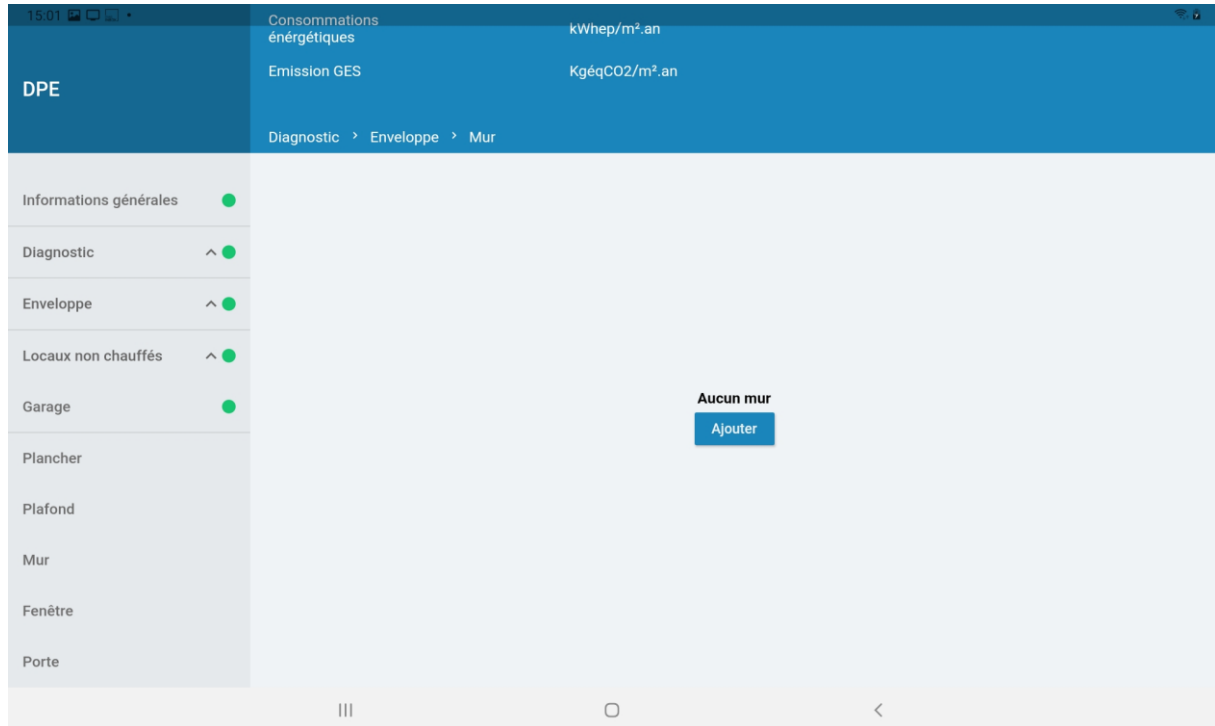


Description des murs

Afin de réaliser la description du ou des murs du bien en cours de diagnostic :

- **Cliquer sur 'Ajouter' pour créer un nouveau mur**



- **Remplir les informations générales :**
 - remplir le libellé : nom sous lequel va apparaître le mur
 - sélectionner la description des matériaux du mur
 - sélectionner le type d'isolation et la méthode d'isolation
 - la localisation
- **Remplir la méthode de calcul de surface**

15:34

Consommations énergétiques kWhep/m².an
Emission GES KgeqCO2/m².an

DPE

Diagnostic > Enveloppe > Mur

Informations générales

Diagnostic

Enveloppe

Locaux non chauffés

Plancher

Plafond

Mur

Fenêtre

Porte

Inertie du bien

Informations générales

Libellé
Mur 1

Extension

Composition
Matériau inconnu

Paroi ancienne
 Non

U connu

Isolation
Inconnue

Annuler Valider

15:34

Consommations énergétiques kWhep/m².an
Emission GES KgeqCO2/m².an

DPE

Diagnostic > Enveloppe > Mur

Informations générales

Diagnostic

Enveloppe

Locaux non chauffés

Plancher

Plafond

Mur

Fenêtre

Porte

Inertie du bien

Inconnue

Donné sur
Sur Extérieur

Méthode de calcul de surface

Dimensions Surface brute

Surface

Ponts thermiques

Aucun pont thermique

Ajouter

Annuler Valider

- **Remplir les ponts thermiques :**

Pour l'ajout des ponts thermiques tapoter sur 'Ajouter'

15:34

Consommations énergétiques kWhep/m².an

Emission GES KgéqCO₂/m².an

DPE

Diagnostic > Enveloppe > Mur

Inconnue

Donnant sur Sur Exterieur

Méthode de calcul de surface

Dimensions Surface brute

Surface

Ponts thermiques

Aucun pont thermique

Ajouter

Annuler Valider

Dans la nouvelle page qui s'ouvre remplir les informations et tapoter sur 'Valider'

15:32

Ajouter un pont thermique

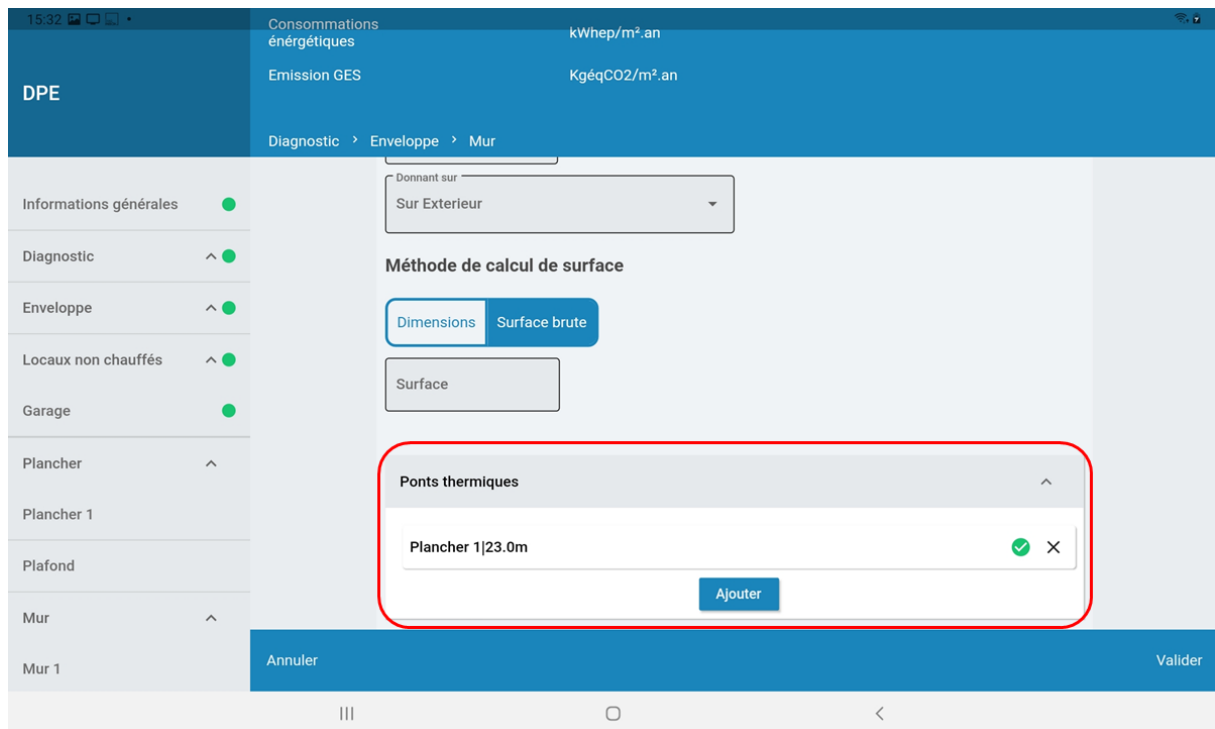
k connu

Choix de paroi

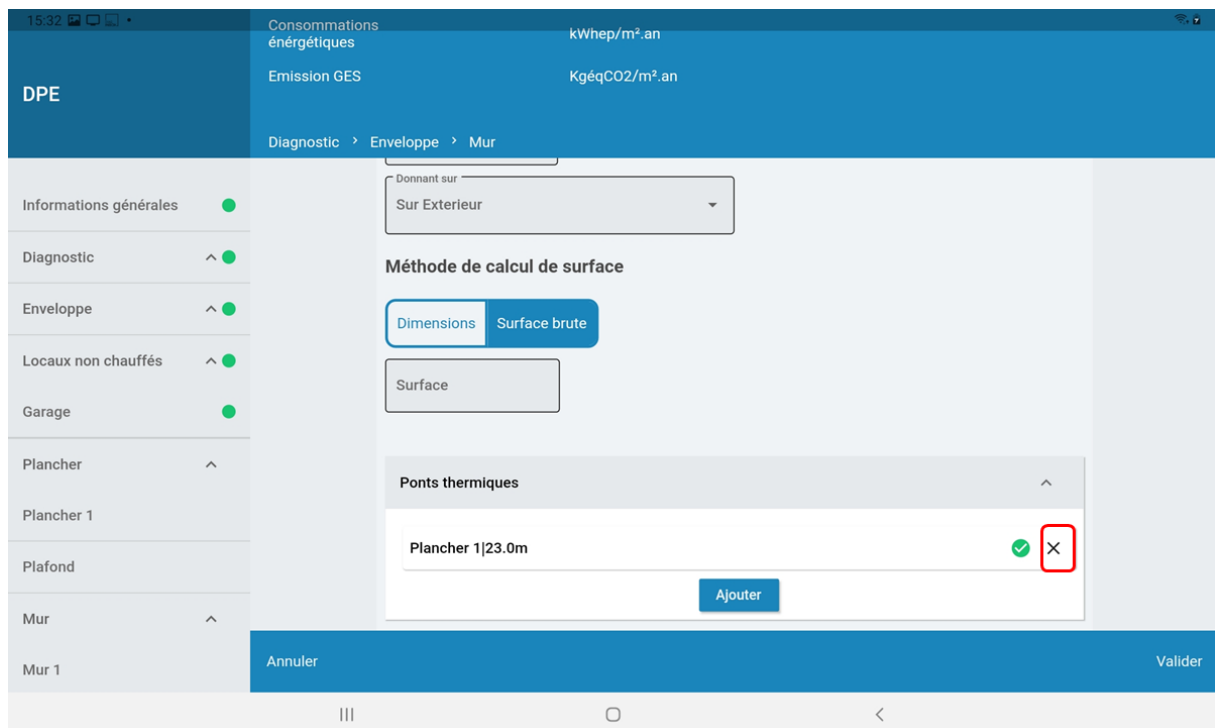
Longueur

Annuler Valider

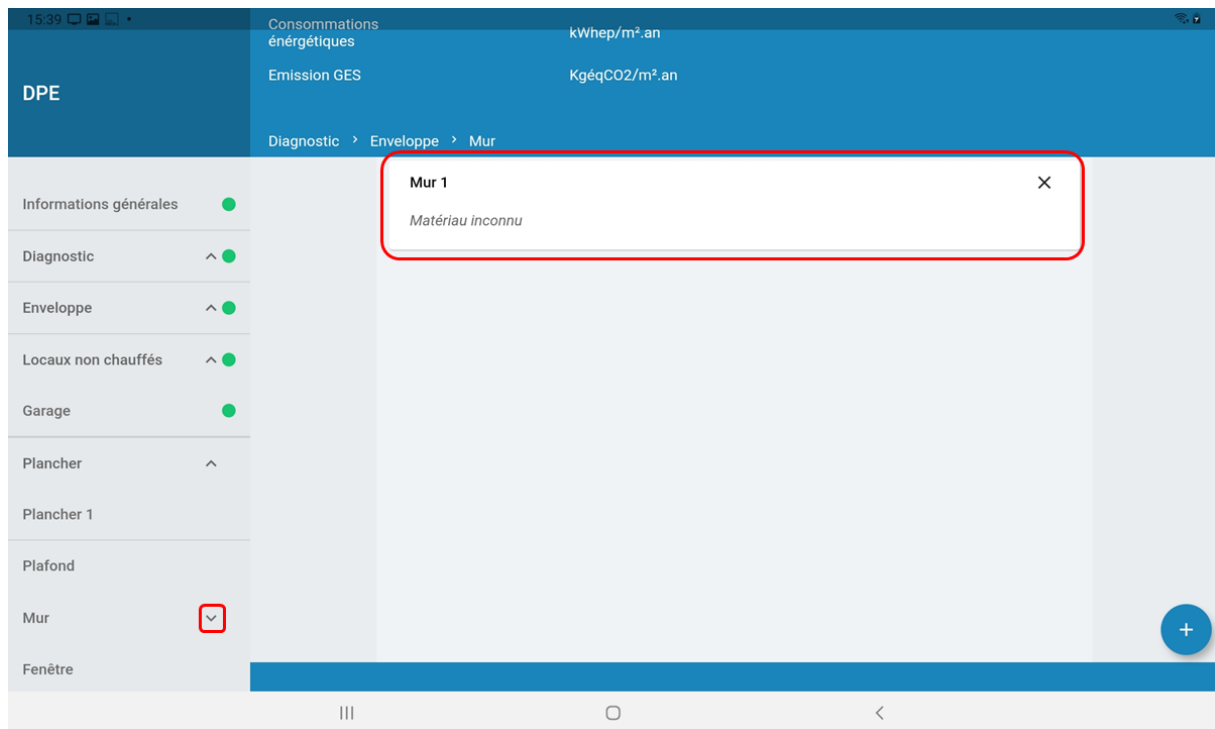
Une fois le pont thermique saisi, celui-ci apparait dans la description des ponts thermiques.



NB : il est possible de modifier les informations saisies pour un pont thermique en tapotant sur ce dernier. Il est également possible de supprimer pont thermique créé en tapotant sur la croix correspondante.



La liste des murs créés pour un bien est visible et accessible en cliquant sur le petit chevron à droite de 'Mur' puis en tapotant sur le mur désiré.



NB : Il est possible de supprimer un mur en tapotant sur la croix correspondante.